

Creación de curso




Plataforma Moodle en FI:


<https://www.asignaturas.ing.unlp.edu.ar>


orientado al apoyo para las cátedras de las carreras de Ingeniería.
Sincronizada con Siu-Guaraní


Asignaturas Español - Internacional (es) ▾ Usted no se ha identificado. ([Acceder](#))




www.asignaturas.ing.unlp.edu.ar

 Nuevo Acceso a Moodle (Sistema de Acceso Único a UNLP)


 Acceso Móvil a Moodle (App oficial de Moodle)

 App MiUNLP (Sólo para recibir Notificaciones)

Cursos disponibles

 INSTRUMENTAL Y TECNICAS ESPECIALES (G0409) (2020)

Profesor: Gonzalo Esteban Miranda
Profesor: Pablo Paus
Profesor: ELVIO DANIEL PEREZ

 FOTOINTERPRETACION (G0417) (2020)

Profesor: Liliana Teresa Quispe Gutierrez

Entrar

Nombre de usuario

Contraseña

Recordar nombre de usuario

[Acceder](#)

[¿Ha extraviado la contraseña?](#)
Identifíquese usando su cuenta en:

[Acceso Único UNLP](#)

Creación de cursos en Moodle

En el Moodle de grado:

<https://www.asignaturas.ing.unlp.edu.ar>

Al encontrarse sincronizado con el sistema Siu-Guaraní, la solicitud de apertura de curso lo hace cualquier docente a través del Siu.

Cada comienzo de semestre se debe volver a solicitar la creación del curso a través del Siu-Guaraní.

Recordar:



§ Cada fin de curso o fin de semestre se debe hacer un backup del curso dictado en el Moodle. Y bajar el archivo a su disco como resguardo.

§ Y cuando se vuelva a dictar el curso o la materia, se puede restaurar el backup guardado previamente.

Sincronización con Siu-Guaraní



Sincronización con Siu-Guaraní

Esta sincronización implica para el Docente:

• Crear una comisión en el Moodle si no existía
• Matriculación de alumnos (agrega los nuevos)

La sincronización debe ser realizada por el docente al menos una vez después de finalizada la inscripción para que se incorporen al curso en Moodle todos los alumnos que están inscriptos en el Siu-Guaraní.

Sincronización con Siu: Paso 1

Estando dentro del Siu-Guarani como docente, seleccionar la opción "Moodle" à "Sincronizar Comisiones"



Sincronización con Siu: Paso 2

Luego aparece un listado de las comisiones del docente. Seleccionar el botón "Sincronizar" en la comisión deseada

Sincronizar comisiones con Moodle

Materia	Periodo Lectivo	Sede	Comisión	Inscriptos	Alumnos matriculados	Acción
	1° cuatrimestre	LA PLATA	Promocion	0	 Refrescar	 Sincronizar  Suspend no inscriptos
	1° cuatrimestre	LA PLATA	Electrotec II	1	 Refrescar	 Sincronizar  Suspend no inscriptos
	1° cuatrimestre	LA PLATA	Comision 4	32	 Refrescar	 Sincronizar  Suspend no inscriptos
	1° cuatrimestre	LA PLATA	Comision 1	29	 Refrescar	 Sincronizar  Suspend no inscriptos

Sincronización con Siu

La sincronización hace dos cosas:

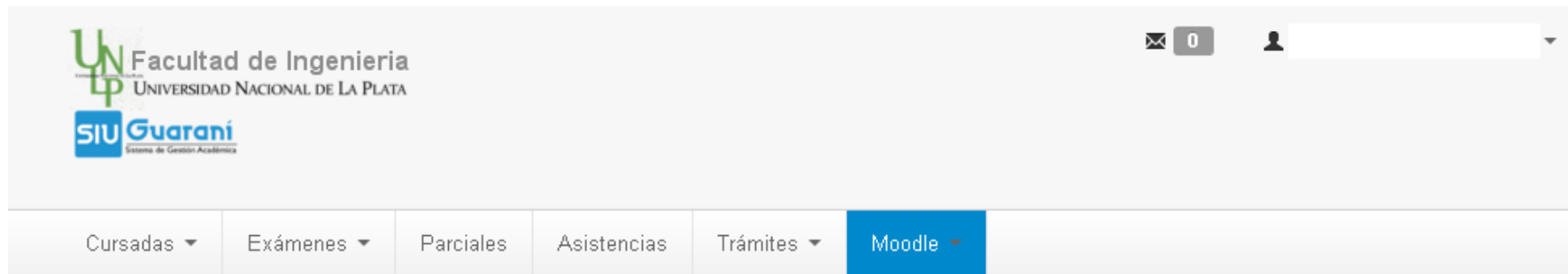
- i. Si aún no está creado el curso à lo crea y matricula a todos**
- ii. Si ya está creado el curso à sólo matricula la gente que no está**

Como hay gente que se inscribe luego, es importante hacer sincronizaciones periódicas, para que se incorporen los nuevos inscriptos.

Sincronización con Siu: Paso 3

Aparece un cartel indicando que se está llevando a cabo el proceso.

Deberá esperar unos minutos para que finalice



Sincronizando Promocion...

Sincronización con Siu: Paso 4

Finalmente se muestra un reporte del proceso realizado

UNLP Facultad de Ingeniería
UNIVERSIDAD NACIONAL DE LA PLATA
SIU Guarani Sistema de Gestión Académica

✉ 0

Cursadas ▾ Exámenes ▾ Parciales Asistencias Trámites ▾ Moodle ▾

Materia	Período Lectivo	Sede	Comision	Inscriptos	Alumnos sincronizados	Acción
EMPLEABILIDAD Y GESTION DE LA CARRERA PROFESIONAL EN INGENIERIA	2° cuatrimestre	LA PLATA	Promocion	28	0	Sincronizar
EMPLEABILIDAD Y GESTION DE LA CARRERA PROFESIONAL EN INGENIERIA	1° cuatrimestre	LA PLATA	Promocion	29	0	Sincronizar

Matriculados: 29

Usuario: -

Usuario:

No Matriculados: 0

Registrados en Moodle: 0

Problemas al registrar en Moodle: 0

¿Que es la Integración?



- ✓ **Por cada comisión en el Siu se crea un curso en el Moodle cuando el docente sincroniza desde el Siu-Guarani.**
- ✓ **En el Moodle se pueden unir varios curso. Esto se debe solicitar al administrador al comienzo del semestre.**
- ✓ **La sincronización agrega en el curso de Moodle todos los alumnos y docentes inscriptos en la comisión del Siu.**
- ✓ **La sincronización de los datos entre los dos sistemas es unidireccional, es decir, de Guarani a Moodle y no viceversa.**
- ✓ **El usuario y la clave de acceso al Moodle es la misma que la del Siu Guarani. Caso aparte es Ingeniería en Computación, que el Siu Guarani Virtual Info-Inge sincroniza con otro Moodle Info-Inge.**