

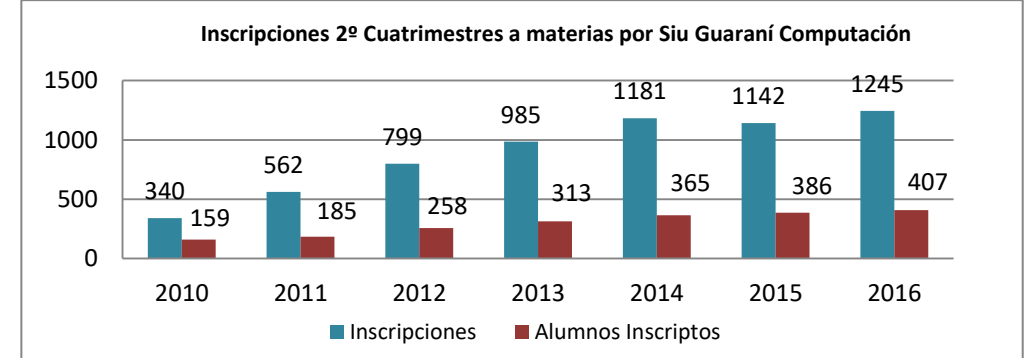
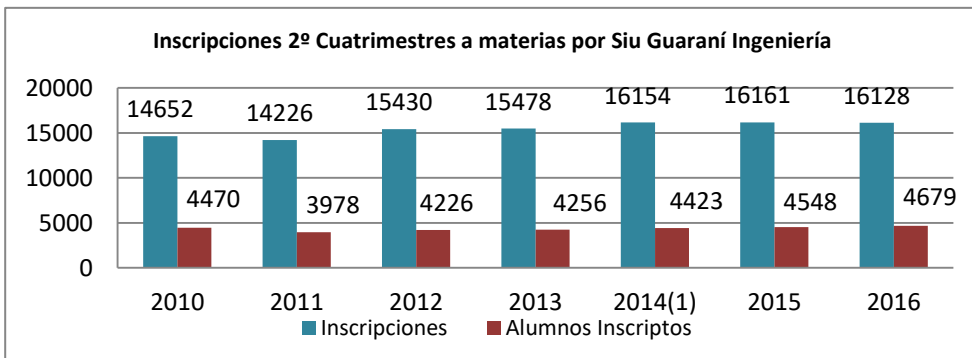
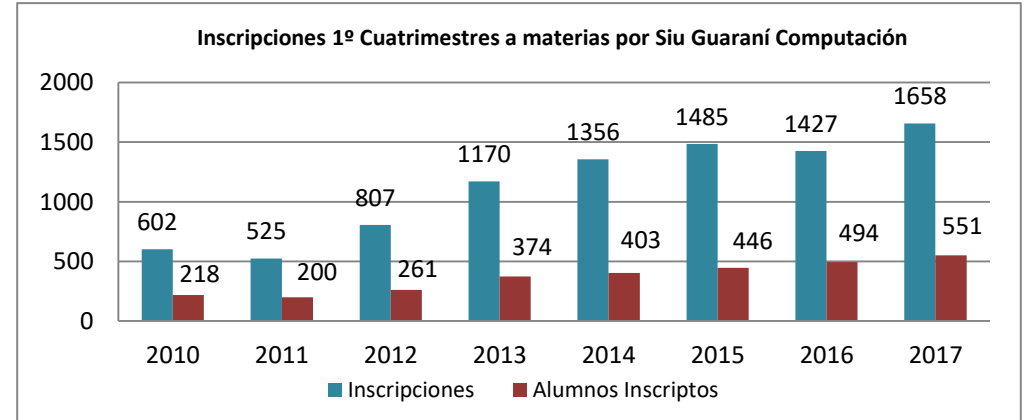
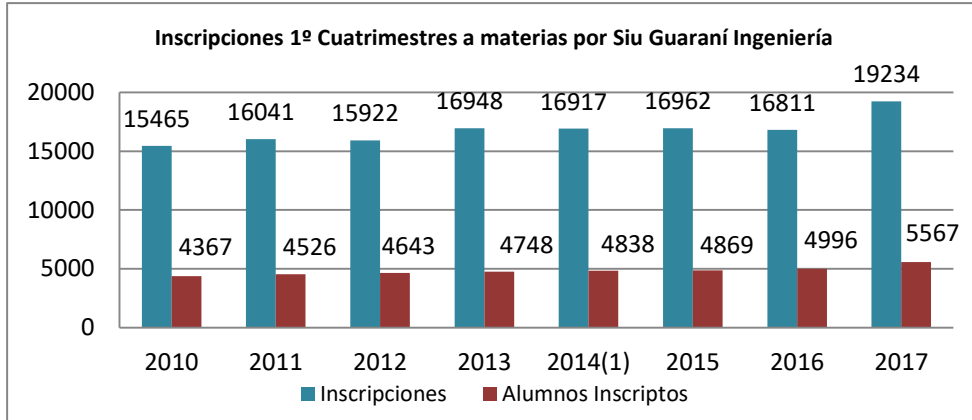


Total histórico de inscripciones a materias en períodos lectivos de cada año

SIU - INGENIERIA (11 carreras)				
Año	1º Cuatrimestre		2º Cuatrimestre	
	Inscripciones	Alumnos Inscriptos	Inscripciones	Alumnos Inscriptos
2010	15465	4367	14652	4470
2011	16041	4526	14226	3978
2012	15922	4643	15430	4226
2013	16948	4748	15478	4256
2014 ⁽¹⁾	16917	4838	16154	4423
2015	16962	4869	16161	4548
2016	16811	4996	16128	4679
2017	19234	5567		

SIU - VIRTUAL (Ing. Computacion)				
Año	1º Cuatrimestre		2º Cuatrimestre	
	Inscripciones	Alumnos Inscriptos	Inscripciones	Alumnos Inscriptos
2010	602	218	340	159
2011	525	200	562	185
2012	807	261	799	258
2013	1170	374	985	313
2014	1356	403	1181	365
2015	1485	446	1142	386
2016	1427	494	1245	407
2017	1658	551		

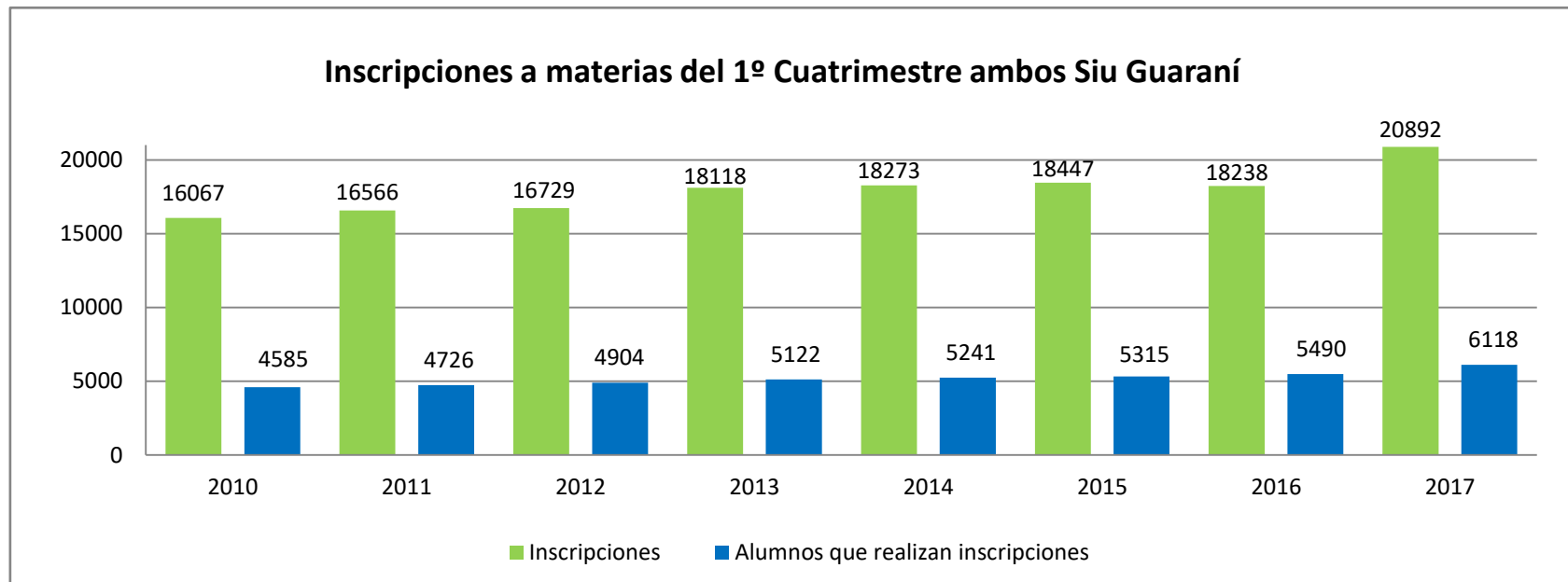
⁽¹⁾ Se incorpora Sede Bolívar





Total histórico de inscripciones a materias en 1° períodos lectivos de cada año

Año	1º Cuatrimestre Ingeniería		1º Cuatrimestre Virtual		Ambos Siu Guaraní		
	Inscripciones	Alumnos Inscriptos	Inscripciones	Alumnos Inscriptos		Inscripciones	Alumnos que realizan inscripciones
2010	15465	4367	602	218	2010	16067	4585
2011	16041	4526	525	200	2011	16566	4726
2012	15922	4643	807	261	2012	16729	4904
2013	16948	4748	1170	374	2013	18118	5122
2014	16917	4838	1356	403	2014	18273	5241
2015	16962	4869	1485	446	2015	18447	5315
2016	16811	4996	1427	494	2016	18238	5490
2017	19234	5567	1658	551	2017	20892	6118



Registros obtenidos del Siu Guaraní el 17/04/2017